

GAMME CARPORT & CARBOX

Aménagement extérieur

UN NOUVEL ESPACE DE VIE

Le Carport et le Carbox offrent un maximum de lumière et sont une alternative séduisante pour protéger la voiture et les équipements.

Réalisations Carport 152
> Notice technique 153

Réalisations Carbox 154
> Notice technique 155

01. **Carport Oxygen®**
Gris anthracite RAL 7016
2 pieds
Toit asymétrique

02. **Carport accolés Singulier®**
Noir 2100 sablé
4 pieds
Toit symétrique
Configuration M



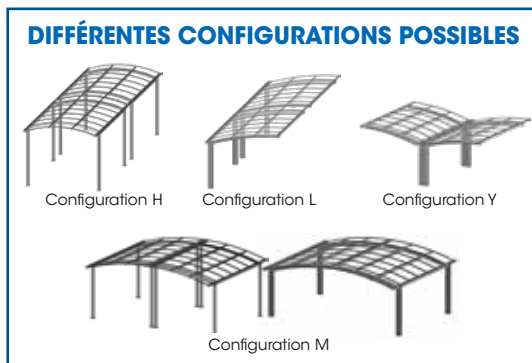
Toit en polycarbonate transparent massif noir fumé.

02

... UN NOUVEL espace de vie

CARPORT

- *Nouvel espace d'aménagement extérieur: abri voiture, pergola, abri de piscine, spa, bateau...*
- *Structure aluminium hormis arceaux de toit*
- *Design contemporain*
- *4 modèles possibles: 2, 4 & 6 pieds*
- *Plus de 30 dimensions standard*
- *Couleurs tendance: Bleu canon, Blanc S9016 sablé, Bleu S2700 sablé, Ivoire S2100 sablé, Rouille S2100 sablé, Gris S2900 sablé, Gris S2400 sablé, Noir S2100 sablé, Vert S2500 sablé, Noir S900 sablé, Gris S7016 sablé, Brun 2650 sablé*
- *Gouttière intégrée: invisible*
- *Toit adapté: polycarbonate, anti UV sur les 2 faces, 3 mm d'épaisseur, noir fumé*
- *Résistance au vent et à la neige: valeur extrême 180 km/h, jusqu'à 20 cm de neige. Validé par un organisme certifié*
- *Jambes de force en option (préconisées en cas de forte exposition au vent)*
- *Colisage: kit manuable*

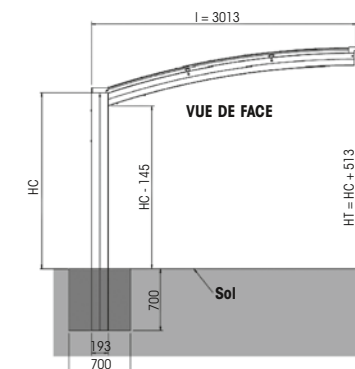
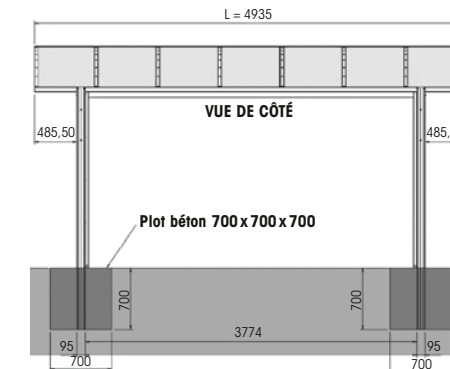


SCHÉMAS TECHNIQUES CARPORT (cotes en mm)

NOTICE TECHNIQUE



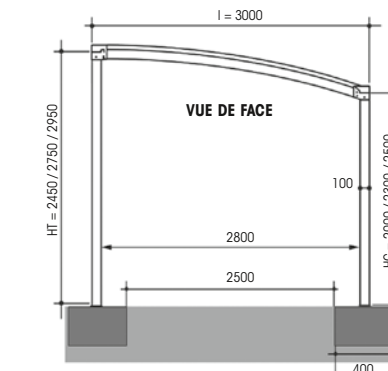
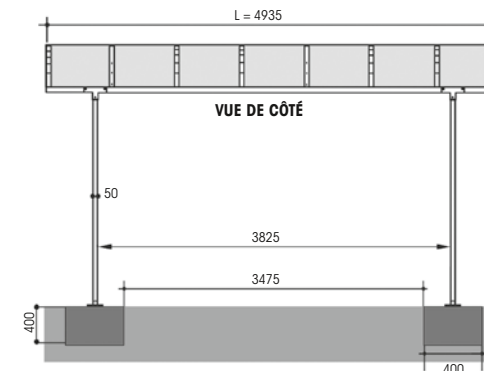
Modèle OXYGEN®
toit asymétrique
Hauteurs standards ou sur mesure.



Les pieds OXYGEN® sont à sceller dans des plots béton.
HT maxi = 3240



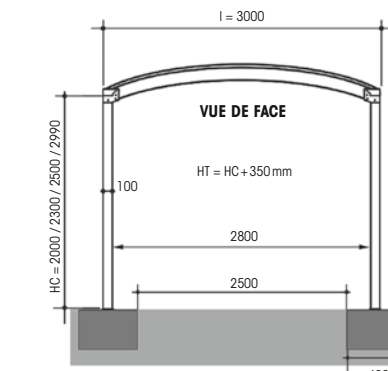
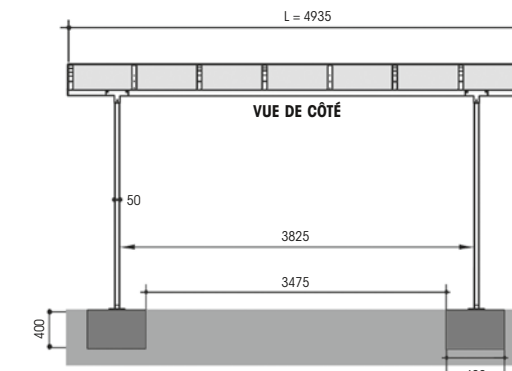
Modèle OZONE®
toit asymétrique
3 hauteurs au choix.



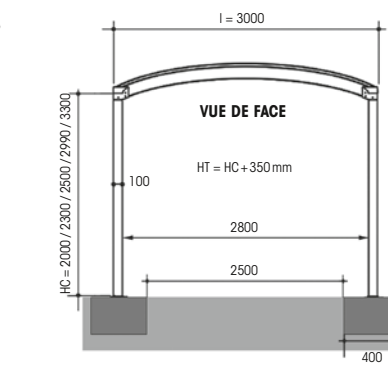
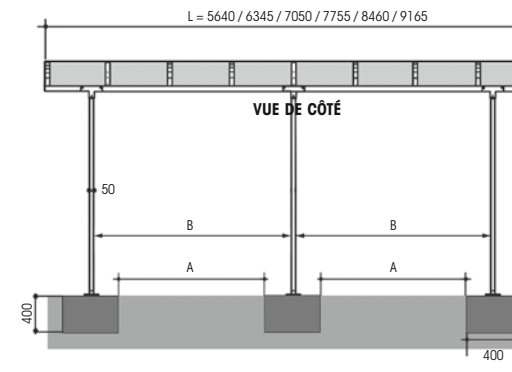
Les carports Ozone®, Singulier® et Pluriel® sont à cheiller dans des plots béton de 400x400x400 ou dans une chape.



Modèle SINGULIER®
toit symétrique
4 hauteurs au choix.



Modèle PLURIEL®
toit symétrique
vous avez le choix entre 6 longueurs et 5 hauteurs pour adapter votre carport à vos besoins (camping-car...).



Longueur carport	5640	6345	7050	7755	8460	9165
Cote entre plots A	1890	2242	2595	2947	3300	3652
Cote entre pieds B	2240	2592	2945	3297	3650	4002

Modèles OZONE®, SINGULIER® et PLURIEL® : largeur fixe = 3 000 mm (passage libre : 2 800 mm).
Modèle OXYGEN® : largeur fixe = 3 013 mm (passage libre : 2 820 mm).
Cotes indiquées en mm. H = hauteur, L = longueur et l = largeur.
HC = hauteur de commande. HT = hauteur hors tout.

CARBOX AUDACE & CUBIQUE

... DES ATOUTS communs

LA RÉPONSE AUX NOUVELLES TENDANCES URBANISTIQUES

Alternative au garage

Annexe extérieure aux fonctionnalités multiples : rangement vélo, tondeuse, local poubelle

Structure acier galvanisé peint en 7016 sablé

Habillage en acier galvanisé en 7035 texturé

Résistance au vent zone 3

Résistance à la neige zone C2 (indiqué selon AFNOR NFP22-701 à NFP22-703)



... DES ATOUTS uniques

CARBOX AUDACE

Espace modulable de 7 m² : abri vélo, local poubelle, cellier (verrouillage cellier possible, cadenas non fourni)

Abri voiture

Exemple de personnalisation : habillage du parement, tôle découpée

Toit polycarbonate alvéolaire blanc diffusant

2 configurations : avec ou sans espace de recyclage



CARBOX CUBIQUE

Abri voiture de 17 m²

Avec ou sans cellier de 4 m²

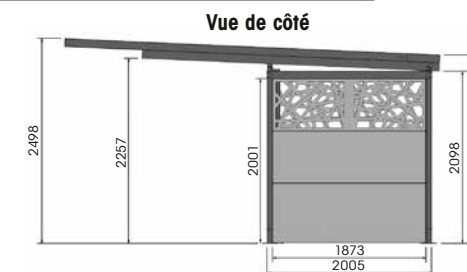
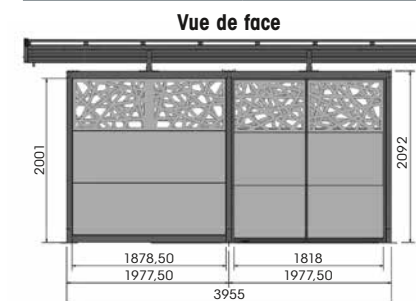
Toit PVC ondulé

Exemple de personnalisation : habillage du parement, tôle perforée

SCHÉMAS TECHNIQUES CARBOX (cotes en mm)

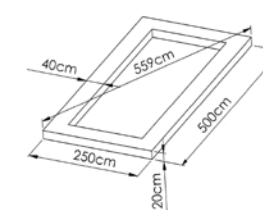
NOTICE TECHNIQUE

CARBOX AUDACE®	DIMENSIONS UTILES		
	HAUTEUR (mm)	LARGEUR (mm)	PROFONDEUR (mm)
Carbox sans espace de recyclage	2100	1900	3900

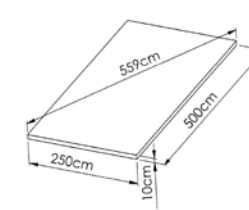


PLAN DE RÉSERVATION MAÇONNERIE

Semelle pour la structure



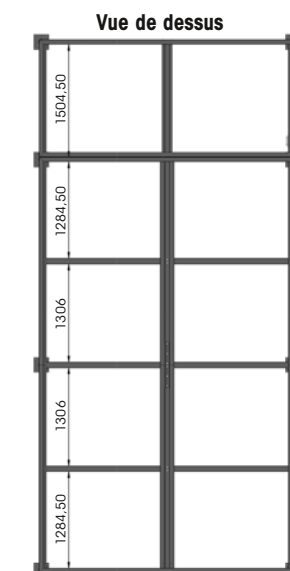
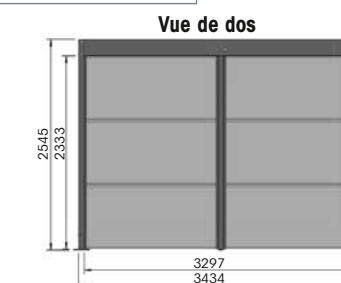
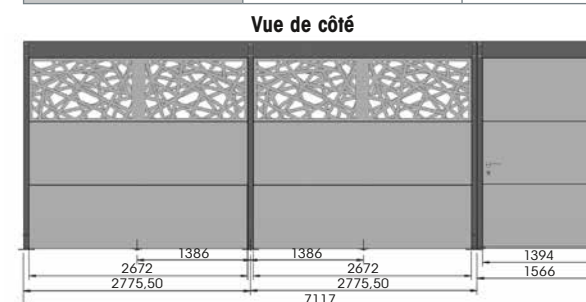
Chape pour la structure



Chape pour la structure + parking voiture

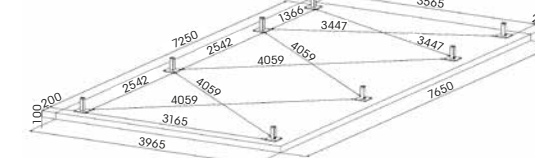


CARBOX CUBIQUE®	DIMENSIONS UTILES		
	HAUTEUR (mm)	LARGEUR (mm)	PROFONDEUR (mm)
Carbox	2345	3300	5485
Cellier	2345	3300	1530

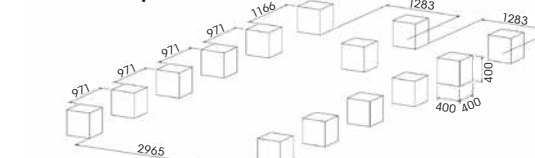


PLAN DE RÉSERVATION MAÇONNERIE AVEC CELLIER

Réervations dalle béton

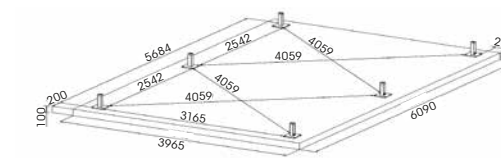


Réervations plots béton

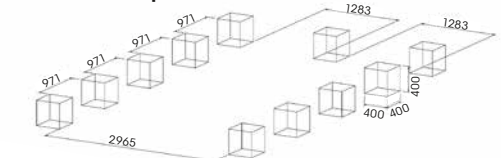


SANS CELLIER

Réervations dalle béton



Réervations plots béton



Quelles formalités remplir avant d'installer son Carbox ou Carport ?

Le code de l'urbanisme répond très simplement : si votre construction couvre une surface de plus de 40 m², vous devez déposer une demande de permis de construire. En deçà de 40 m², une déclaration de travaux suffit.

Texte de référence : Code de l'urbanisme. Articles à consulter : R423-22 à R423-49 et R431-7.