

BLOC-PORTE

Gamme MULTI-USAGES

ZK

- Usage intérieur
- Remplissage d'ouvrant en nid d'abeille
- Calfeutrage par joints compressibles sur 3 côtés
- Vantail aspect finition 2 faces acier RAL 9018 lisses
- Bâti d'angle en Z, acier galvanisé pré peint
- Pose par scellement
- 2 paumelles
- Verrouillage 1 point

EI 60-2

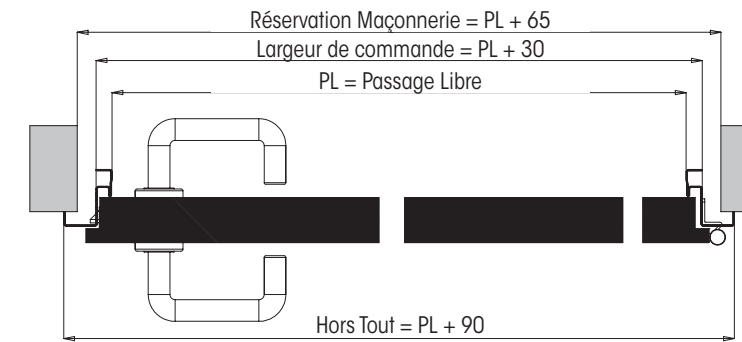
- Usage intérieur / extérieur
- Coupe-feu
- Réversibilité Gauche/droite Tirant/poussant
- Remplissage d'ouvrant laine de roche
- Calfeutrage par joints compressibles sur 4 côtés et intumescents
- Vantail aspect finition 2 faces acier RAL 9018 lisses
- Bâti d'angle en Z, acier galvanisé pré peint
- Bâti d'angle à sceller ou à visser
- 2 charnières dont une avec ressort
- Verrouillage 1 point



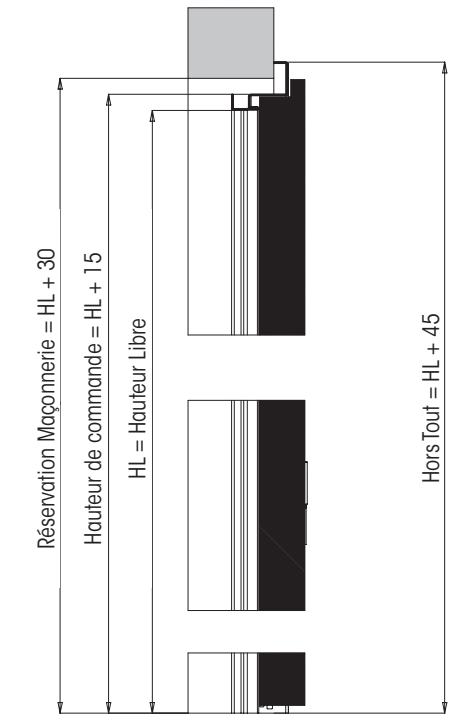
SCHÉMAS TECHNIQUES BLOC-PORTE (cotes en mm)

NOTICE TECHNIQUE

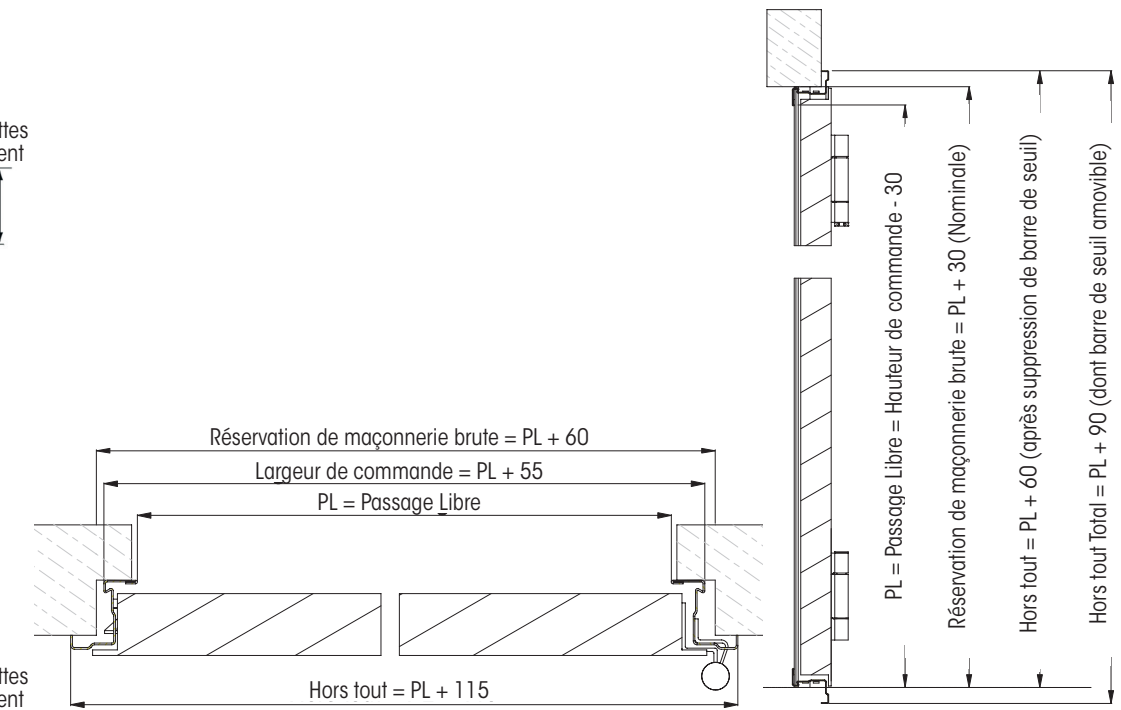
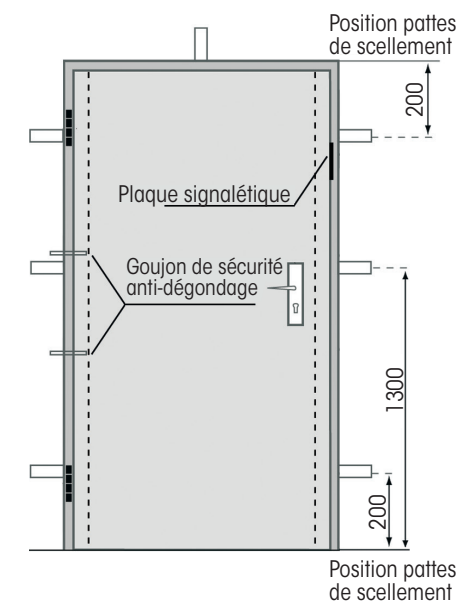
BLOC-PORTE ZK



Dimensions standard (dimensions de commande) : 740 x 2040 ; 840 x 2040 ; 940 x 2040



BLOC-PORTE EI 60-2



Dimensions standard (dimensions de commande) : 855 x 2025 ; 955 x 2025 ; 1055 x 2025