



Mille et une manières d'imaginer son garage.
La vôtre est unique.



L'autre entrée principale

Porte de garage • Automatisme • Porte de service • Carport

Configurez votre porte de garage

"Imaginez votre nouvelle porte de garage, créez votre projet en quelques clics et mettez-le en situation sur la photo de votre maison."



Avant



Après

Rendez-vous sur notre site internet novoferm.fr

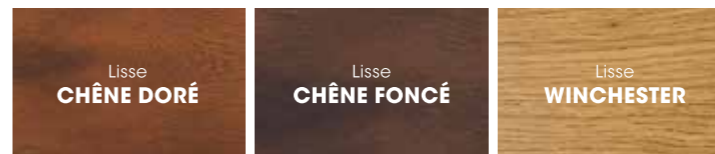
- 1/ Choisissez la porte de garage qui vous ressemble en fonction de son type d'ouverture et de son design.
- 2/ Modifiez l'esthétique de votre future porte en personnalisant sa couleur, en positionnant des hublots ou un portillon...
- 3/ Mettez en situation votre future porte de garage sur la photo de votre maison.
- 4/ Pensez à sauvegarder votre projet pour le modifier quand vous voulez.

Remplissez vos coordonnées à la fin de votre configuration, vous serez mis en relation avec un de nos revendeurs le plus proche de chez vous.

Les finitions



GIVRÉ



IMPRIMÉ



BOIS

Finitions disponibles suivant les portes et designs.

Les designs



Les kits décors en Alunox

Pour répondre aux exigences des clients en quête de qualité tout autant que d'esthétisme, Novoferm® a pensé une alternative aux hublots : les kits décors en Alunox.

Une solution pratique et économique pour personnaliser votre porte de garage !




Les 4 décors au choix..




ÉVOLUTION

4 carrés progressifs
180 x 180 / 140 x 140 /
100 x 100 / 60 x 60 (en mm)



SIGNATURE

4 lignes progressives
1000 / 750 / 500 / 250
x 13 de hauteur (en mm)



DAMIER

4 carrés identiques
180 x 180 (en mm)



ONLINE

4 lignes identiques
500 x 25 (en mm)

... à mixer selon vos envies



Les Chiffres

31

Pour compléter son offre, Novoferm® propose des chiffres de 0 à 9 : 10 ou 15 cm de hauteur, police Arial

0 1 2 3 4 5 6 7 8 9

Les hublots

Les classiques



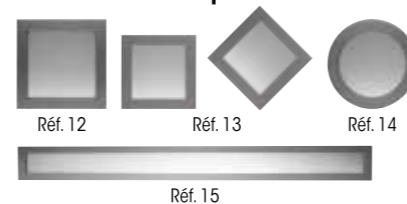
Les contemporains



Les contemporains inox



Les contemporains Alunox





Les sections vitrées



Section vitrée disponible sur tous les designs de portes ISO 45, à l'exception des cassettes et des couleurs sablées (pas de porfillon possible).

Le cadre aluminium est laqué à la même teinte que le tablier, ou dans une teinte approchant le cas échéant.

Les gammes

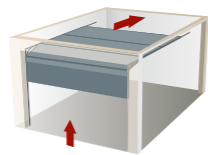


Les vitrages



Réf. A : Sécurit clair extérieur et clair intérieur, verre transparent
Réf. B : Sécurit clair extérieur et imprimé 200 intérieur
Réf. C : Acrylique clair extérieur et granité intérieur
Réf. D : Sécurit Master Carré

Hublots disponibles suivant les portes et designs.



Sectionnelle

Aucun débord intérieur/extérieur.

Murs latéraux libres.

Idéale en bordure de voie.

Possibilité de portillon.



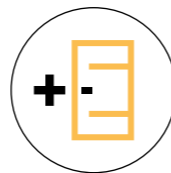
Isolation thermique et phonique
panneaux à rupture de pont thermique



Résistance aux vents violents



Esthétique soignée
grâce à l'intérieur blanc RAL 9016 (sauf ISO 20)



Portillon possible sur porte ISO 45 pour un confort supplémentaire au quotidien



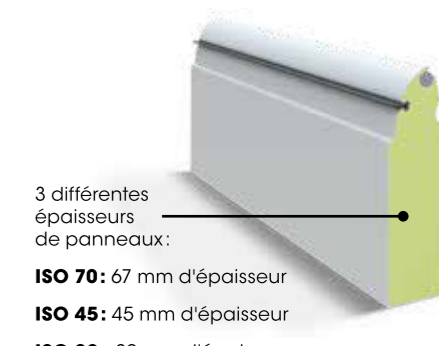
Sectionnelle ISO 45 - Design nervures larges - Noir 2100 sablé

Faites des économies d'énergie

Votre garage est souvent mitoyen de votre maison. À l'heure des économies d'énergie, l'isolation thermique est un critère essentiel dans le choix de votre porte. Ceci se ressentira sur vos factures. Été comme hiver, la variation de la température à l'intérieur de votre garage est atténuée.



Le panneau sectionnelle à rupture de pont thermique apporte une isolation accrue de 17 % par rapport aux panneaux standard du marché.



3 différentes épaisseurs de panneaux :

ISO 70 : 67 mm d'épaisseur

ISO 45 : 45 mm d'épaisseur

ISO 20 : 20 mm d'épaisseur (pas de rupture de pont thermique)

Personnalisez votre façade

Une porte de garage peut occuper jusqu'à 30 % de la façade extérieure de votre maison. Le plus souvent fermée, elle constitue un élément important de l'esthétique de votre maison. Les multiples options de personnalisation permettent ainsi de faire une porte à votre image, qui s'intègre de façon harmonieuse à votre habitation.



Des choix de personnalisation

Un large choix de hublots à triple vitrage acrylique qui assurent une transmission lumineuse élevée pour apporter plus de clarté dans votre garage.



Sectionnelle ISO 45 - Design sans nervures - Bandes vitrées acrylique clair



Sectionnelle ISO 45 - Design coordonné Abysse - Gris anthracite RAL 7016

Coordonnez vos entrées

Portes de garage, portes d'entrée et portails, il vous est possible de coordonner le design et les couleurs ! Précurseurs de tendance, Novoferm®, Bel'm® et Kostum® se sont associés pour répondre à votre attente d'harmonisation de façade et d'extérieur de votre maison. Parce que l'harmonie est aussi dans le détail.



Un portillon qui s'ouvre à l'intérieur de votre garage...

Il est idéal quand vous habitez en bordure de voie ou que vous vous stationnez devant votre garage. Il est la solution en cas de baie cintrée ou de garage en pente. À droite ou à gauche, centré ou décentré, le choix de son emplacement sur la porte de garage permet de s'adapter à votre situation et vos besoins. Large de 660 mm ou 900 mm, vous pourrez facilement passer divers objets ou matériel encombrant. Remplaçant la porte de service, la place sera optimisée et vous réaliserez des économies en maçonnerie.



Le portillon ouverture vers l'extérieur est également disponible.



Sectionnelle ISO 45 - Design sans nervures - Portillon ouverture vers l'intérieur - Gris anthracite RAL 7016



Sectionnelle ISO 45 - Design sans nervures - Givré (satin) Black

Optez pour la sécurité !

Votre porte de garage occupe une grande surface de la façade de la maison. Il est donc important qu'elle soit robuste et qu'elle sécurise votre habitat.



Les panneaux de 45 mm ou 67 mm d'épaisseur, assurent une grande rigidité.

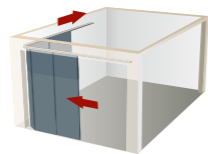
La porte sectionnelle ISO 70 équipée d'un moteur 563 est certifiée RC2, un kit qui retarde l'effraction de 3 minutes.



La détection de présence et d'obstacle

Un kit barrage cellule de sécurité, à clipser sur les montants de la porte de garage pour protéger les enfants.





Latérale

Plafond libre pour du rangement.

Aucun débord extérieur.

Possibilité de portillon.



Isolation thermique et phonique panneaux à rupture de pont thermique



Résistance aux vents violents



Esthétique soignée grâce à l'intérieur blanc RAL 9016



Anti pince-doigts



Latérale Novoside® avec portillon - Design micro nervuré - Givré (Satin) gris RAL 7016 - 3 hublots réf. 13

Portillon intégré breveté

Simplifier vos allées et venues grâce au portillon intégré, pas de débord extérieur. Profitez du garage comme une pièce de vie. Rentrez la tondeuse ou le vélo facilement par le portillon.

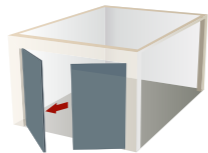


Grâce à la programmation d'une ouverture partielle de votre porte de garage motorisée, cela n'a jamais été aussi facile d'y sortir ou d'y ranger vos vélos.

Un verrouillage haute sécurité

Manuelles ou avec portillon, les portes sont automatiquement associées à une poignée et une serrure 3 points à crochets avec 5 pènes sortants et une gâche à rouleau.





Battante

Plafond et murs latéraux libres.


Simplifie les allées et venues.

Porte entrée piéton.

Ouverture intérieure ou extérieure.



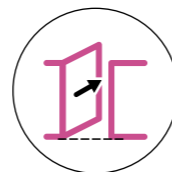
Isolation thermique et phonique
panneaux à rupture de pont thermique



Esthétique soignée
grâce à l'intérieur blanc RAL 9016



Serrure 3 points haute sécurité
stopant toute intrusion forcée



Ouverture possible de la porte vers l'intérieur en bordure de voirie



Battante Duoport® - Design nervures - Vert RAL 6013


La porte battante avec ouverture des vantaux vers l'extérieur

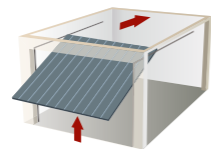
La porte Duoport® bénéficie aussi du panneau le plus isolant du marché. Son confort thermique et son ouverture vers l'extérieur vous permettent de profiter un maximum de votre garage comme d'un nouvel espace de vie. Pour votre projet de rénovation, Novoferm® fabrique la Duoport® à vos mesures. Les deux battants peuvent être asymétriques.



Qualité durable

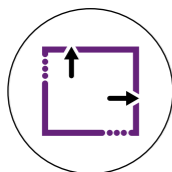
Huisserie, seuil et cadre des battants en aluminium inoxydable.






Basculante

Murs latéraux libres.
Simplifie les allées et venues.
Option portillon possible.



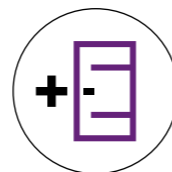
Large gamme dimensionnelle et large choix de finitions



Fonctionnement souple, silencieux et simple en manœuvre



Résistance au vent classe 2



Portillon possible, selon les modèles de portes, pour un confort supplémentaire au quotidien



Basculante Noviso® avec portillon - Design nervures larges

Faciliter les allées et venues

Bénéficier d'une ouverture du portillon jusqu'à 1020 mm de large selon la largeur de la porte.



La sécurité au quotidien

Sécurité portillon mécanique.
Verrouillage : Serrure 3 points. Paumelles antidégondables.
Joints de compression, ferme-porte en option.

Harmoniser sa façade

Grâce au cadre nu DL, qui permet l'effacement total de la porte de garage (habillage non fourni).



Laissez entrer la lumière

En ajoutant des hublots à votre porte de garage, vous serez éclairés par la lumière naturelle dans votre garage. Son intérieur blanc 9016 uniforme apporte plus de clarté et de luminosité à l'intérieur de votre garage.



La sécurité au quotidien

La sécurité est optimale grâce au retardateur d'effraction en deux points latéraux indépendants du sol.



Isolation thermique

Panneaux isolants de 20 mm d'épaisseur en acier galvanisé injecté de mousse de polyuréthane sans CFC.



Basculante DL - Cadre nu - Habillage bois non fourni

Basculante Noviso® avec portillon - Design nervures larges - Hublots réf. 2

Entrer, sortir,
ranger sa voiture,
quand on veut,
comme on veut,
c'est si simple

La motorisation de votre porte permet de sortir ou rentrer votre voiture sans en descendre.



Les allées et
venues des enfants
sécurisées

Grâce au digicode, vos enfants peuvent aller et venir de l'école, sortir ou rentrer dans la maison par le garage, sans clé, ni télécommande.



Contrôlez l'ouverture
ou la fermeture de
la porte à distance

Vous faites partie des personnes se demandant si elles ont bien fermé leur porte ? Un de vos proches a oublié ses clés ? Plus d'inquiétude avec une porte connectée que vous pilotez à distance !



Moteur

NOVOPORTE® E.S.



Compatible
**DELTA
DORE**
Smart is the new power

Adapté pour porte sectionnelle

Gagnez de la place au plafond

La motorisation Novoporteur® circule dans le rail de la porte, votre plafond est donc libre pour y installer vos biens encombrants et l'espace de votre garage est optimisé.



L'éclairage intégré dans le garage

L'éclairage de zone est intégré à l'armoire de commande Novoporteur® : plus utile que sur un moteur traditionnel qui éclaire le garage. Le bouton poussoir est intégré au boîtier de commande, à hauteur d'homme pour ouvrir et fermer votre porte de garage. Le moteur Novoporteur® est un concept exclusif Novoferm® (concept breveté).

Carport



Aménagement extérieur

Vous avez envie d'un nouvel aménagement extérieur, à la fois pour donner du style à votre maison et vous apporter du confort ?

Designs élégants, finitions haut de gamme, il est l'alternative esthétique au garage pour protéger vos équipements de mobilité !



Carport - Modèle Oxygen - 2 pieds - toit asymétrique

Coupon-réponse

Vous souhaitez plus d'informations sur les portes de garage **Novoferm®**

Vous désirez :

- La visite d'un conseiller*
- Un devis*

Votre maison est une :

- construction neuve
- rénovation

Les travaux de votre maison :

- débutent dans moins de 3 mois
- débutent dans plus de 3 mois
- sont commencés
- sont terminés

Nom

Prénom

Adresse

Code Postal

Ville

Tél. privé

Tél. portable

E-mail

*Sans engagement.



*Conditions sur novoferm.fr

Fabricant spécialiste de portes de garage depuis plus de 60 ans, **Novoferm® Habitat** vous propose :

- La garantie de 10 ans sur les portes de garage et de 5 ans sur les automatismes
- La conformité des produits aux normes de sécurité en vigueur EN 13241-1
- Des innovations techniques et esthétiques
- Un réseau de distribution sur toute la France
- Un service consommateurs
- Une démarche RSE "Responsabilité Sociétale et Environnementale"



L'autre entrée principale

Choisir **Novoferm®**, c'est choisir la qualité et la garantie d'un fabricant pérenne.

Votre projet

Sectionnelle



Latérale



Basculante



Carport



Plus d'informations?
Envoyez ce coupon à votre
distributeur local.

Votre distributeur:



SANWA HOLDINGS CORP.



L'autre entrée principale



novoferm.fr