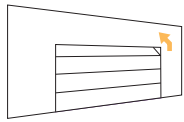
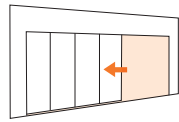


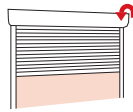
# Les types de PORTES



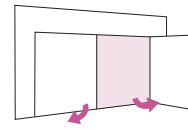
**SECTIONNELLE**  
Iso 70, Iso 45 & Iso 20



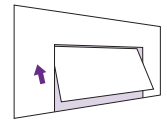
**LATÉRALE**  
Novoside®



**ENROULEMENT**  
Novorol®



**BATTANTE**  
Duoport®



**BASCULANTE**  
DLSR®  
DL - Noviso® - DL 102  
DL-IL - OD-IL

Vous avez une baie rectangulaire ne donnant pas directement sur la rue

Vous avez une baie cintrée ou...  
...une baie rectangulaire donnant directement sur la rue

	Vous souhaitez une	Petite baie (garage simple)					Grande baie (garage double)				Petite baie (garage simple)					Grande baie (garage double)		
		section.	latérale	enroul.	batt.	basc.	section.	latérale	enroul.	basc.	section.	latérale	enroul.	batt.	basc.	section.	latérale	enroul.
		iso	iso	iso	iso	iso	iso	iso	iso	iso	iso	iso	iso	iso	iso	iso	iso	iso
<b>CONFORT</b>	<b>Porte économique</b>	Iso 20	-	-	-	DLSR® DL	Iso 45 Iso 70	-	-	DL 102	Iso 20	-	-	-	OD-IL	Iso 45 Iso 70	-	-
	<b>Porte isolée</b>	Iso 20 Iso 45 Iso 70	Novoside®	Novorol®	Duoport®**	Noviso®	Iso 45 Iso 70	Novoside®	Novorol®	-	Iso 20 Iso 45 Iso 70	Novoside®	Novorol®	Duoport®**	-	Iso 45 Iso 70	Novoside®	Novorol®
	<b>Porte piéton intégrée</b>	Iso 45	Novoside®	-	Duoport®**	DL Noviso®	Iso 45	Novoside®	-	DL 102	Iso 45 portillon ouverture intérieure	Novoside®	-	Duoport®**	-	Iso 45 portillon ouverture intérieure	Novoside®	-
	<b>Porte automatisée (ou automatisable)</b>	Toutes portes	Novoside®	Novorol®	-	DLSR® DL Noviso®	Toutes portes	Novoside®	Novorol®	DL 102	Toutes portes	Novoside®	Novorol®	-	-	Toutes portes	Novoside®	Novorol®
<b>LUMIÈRE</b>	<b>Hublot</b>	Iso 20 Iso 45 Iso 70	Novoside®	Novorol®	Duoport®**	DL Noviso®	Iso 45 Iso 70	Novoside®	Novorol®	DL 102	Iso 20 Iso 45 Iso 70	Novoside®	Novorol®	Duoport®**	-	Iso 45 Iso 70	Novoside®	Novorol®
	<b>Couleur</b>	Iso 20 Iso 45 Iso 70	Novoside®	Novorol®	Duoport®**	DL Noviso®	Iso 45 Iso 70	Novoside®	Novorol®	DL 102	Iso 20 Iso 45 Iso 70	Novoside®	Novorol®	Duoport®**	OD-IL DL-IL	Iso 45 Iso 70	Novoside®	Novorol®
	<b>Couleur sablée</b>	Iso 20 Iso 45	Novoside®	Novorol®	Duoport®**	DL Noviso®	Iso 45	Novoside®	Novorol®	DL 102	Iso 20 Iso 45	Novoside®	Novorol®	Duoport®**	OD-IL DL-IL	Iso 45	Novoside®	Novorol®
	<b>Finitions (aspect bois, chêne doré)</b>	Iso 45 Iso 70	Novoside®	Novorol®	Duoport®**	DL Noviso®	Iso 45 Iso 70	Novoside®	Novorol®	-	Iso 45 Iso 70	Novoside®	Novorol®	Duoport®**	-	Iso 45 Iso 70	Novoside®	Novorol®
<b>HARMONIE</b>	<b>Porte bois massif ou multiplis</b>	-	-	-	-	DL	-	-	-	DL 102	-	-	-	-	OD-IL DL-IL	-	-	-
	<b>Porte de service harmonisée</b>	Iso 20 Iso 45	Novoside®	-	-	DLSR® DL	Iso 20 Iso 45	Novoside®	-	-	Iso 20 Iso 45	Novoside®	-	-	OD-IL DL-IL	Iso 20 Iso 45	Novoside®	-
	<b>Hauteur de passage libre maximum (effacement derrière linteau)</b>	Toutes portes	Novoside®	-	Duoport®**	OD-IL	Toutes portes	Novoside®	-	-	Toutes portes	Novoside®	-	Duoport®**	OD-IL	Toutes portes	Novoside®	-
<b>PRATIQUE</b>	<b>Fabrication sur mesure</b>	Iso 45 Iso 70	Novoside®	Novorol®	Duoport®**	DL Noviso®	Iso 45 Iso 70	Novoside®	Novorol®	DL 102	Iso 45 Iso 70	Novoside®	Novorol®	Duoport®**	OD-IL DL-IL	Iso 45 Iso 70	Novoside®	Novorol®

Attention : certaines options sont incompatibles entre elles.

\* Attention, ouverture vers l'extérieur exclue en bordure de voie.