

INTEGRAPORT®

Adapté pour porte de garage basculante



– **Économie d'énergie** : Éclairage intégré au bloc moteur



– **Confort d'utilisation** : Transmission positive par courroie crantée



– **Sorties 230 V et 24 V** pour lumière additive et récepteur externe

Montage et entretien facile

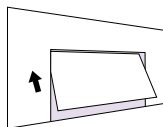
Le capot en plastique ne demande aucun entretien particulier



– **Colisage** : 3 colis

DOMAINES D'APPLICATION

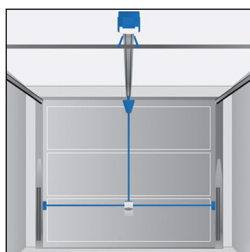
Surface maxi 10 m²
Poids maxi 160 kg













BASCULANTE

VERROUILLAGE

3 points de verrouillage :
2 points mécanique latéraux + 1 point haut par le moteur.
Le verrouillage mécanique est activé par le moteur.



CARACTÉRISTIQUES

Moteur 	Motorréducteur en 24 V avec encodeur
Tension d'alimentation 	Courant alternatif 230 V
Puissance absorbée 	Maxi 250 W
Consommation en veille 	0,5 W
Effort de traction et de poussée 	600 N
Récepteur 	Fréquence 433 MHz / Rolling code / AES 128 bits
Contrôle visuel 	Led 5 W
Touches de commande 	Accessible sous capot du moteur
Nombre de cycles 	Maxi 10/jour
Vitesse d'ouverture 	18 cm/sec.

ACCESSOIRES LIVRÉS DE SÉRIE

2 télécommandes
(2 fonctions)



CONNECTIVITÉ



OPTIONS COMPLÉMENTAIRES POSSIBLES (confort et sécurité)



Digicode



Bouton poussoir



Feu orange



Contacteur à clé



Jeu de cellules

