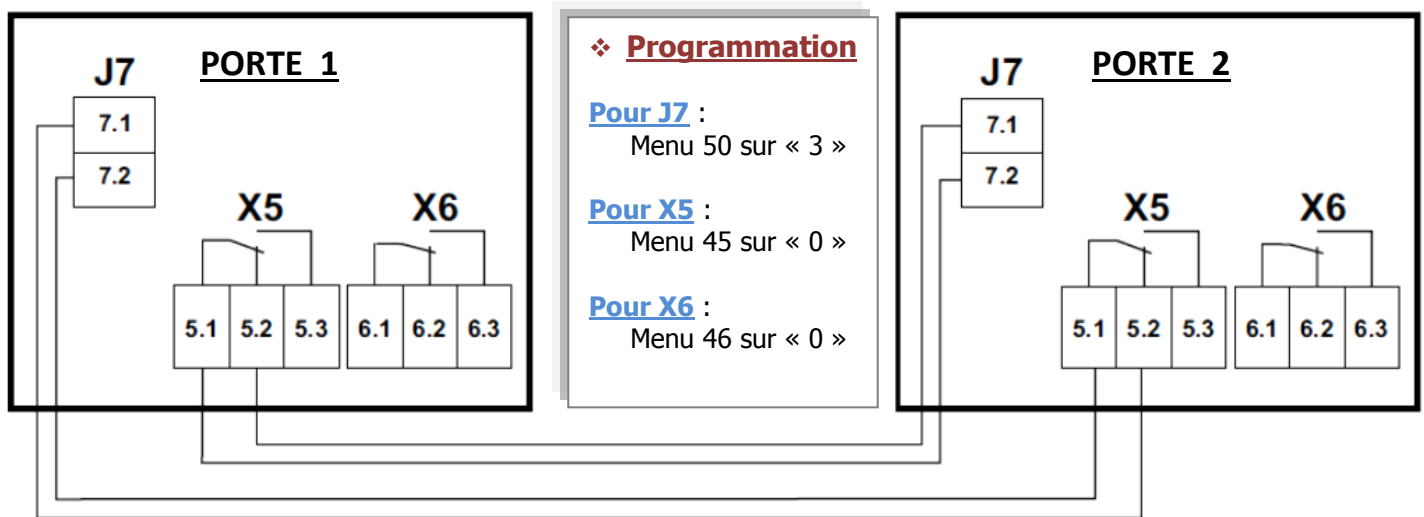


✚ Les coffrets I-vision T100 (Portes sectionnelles) ou T100R (Portes Novospeed) nous permettent maintenant le branchement en sas de plusieurs portes, selon différents types de configuration.

Ci-dessous, le détail du branchement et de la programmation des 3 cas les plus souvent demandés.

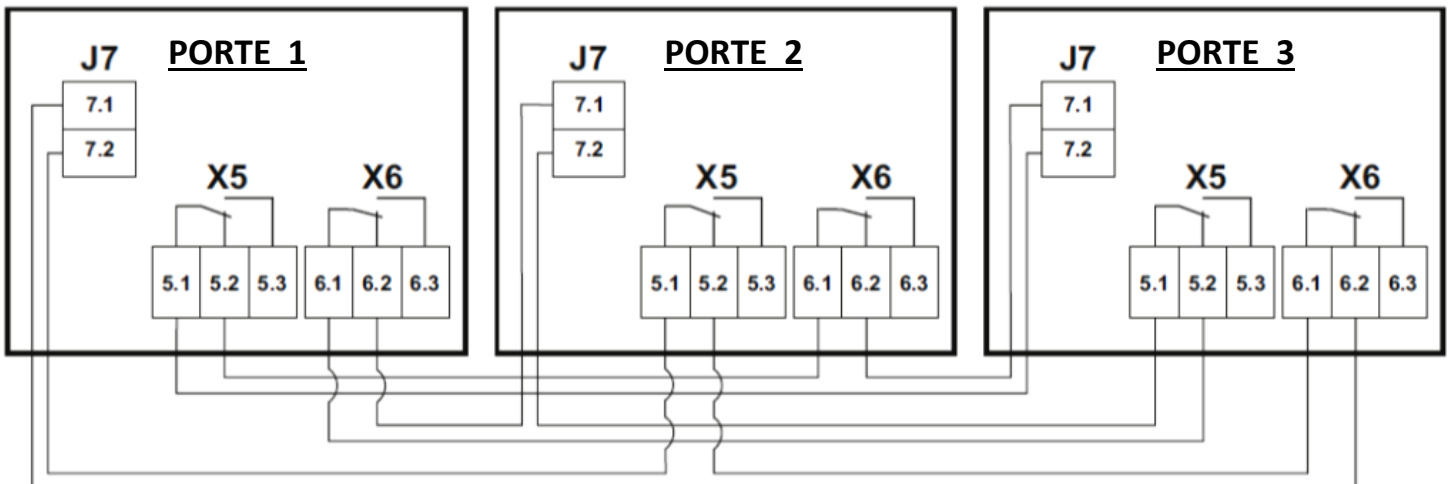
➤ **Exemple 1** : Pour 2 portes...

- La porte 1 ne peut s'ouvrir que si la porte 2 est fermée
- La porte 2 ne peut s'ouvrir que si la porte 1 est fermée



➤ **Exemple 2** : Pour 3 portes...

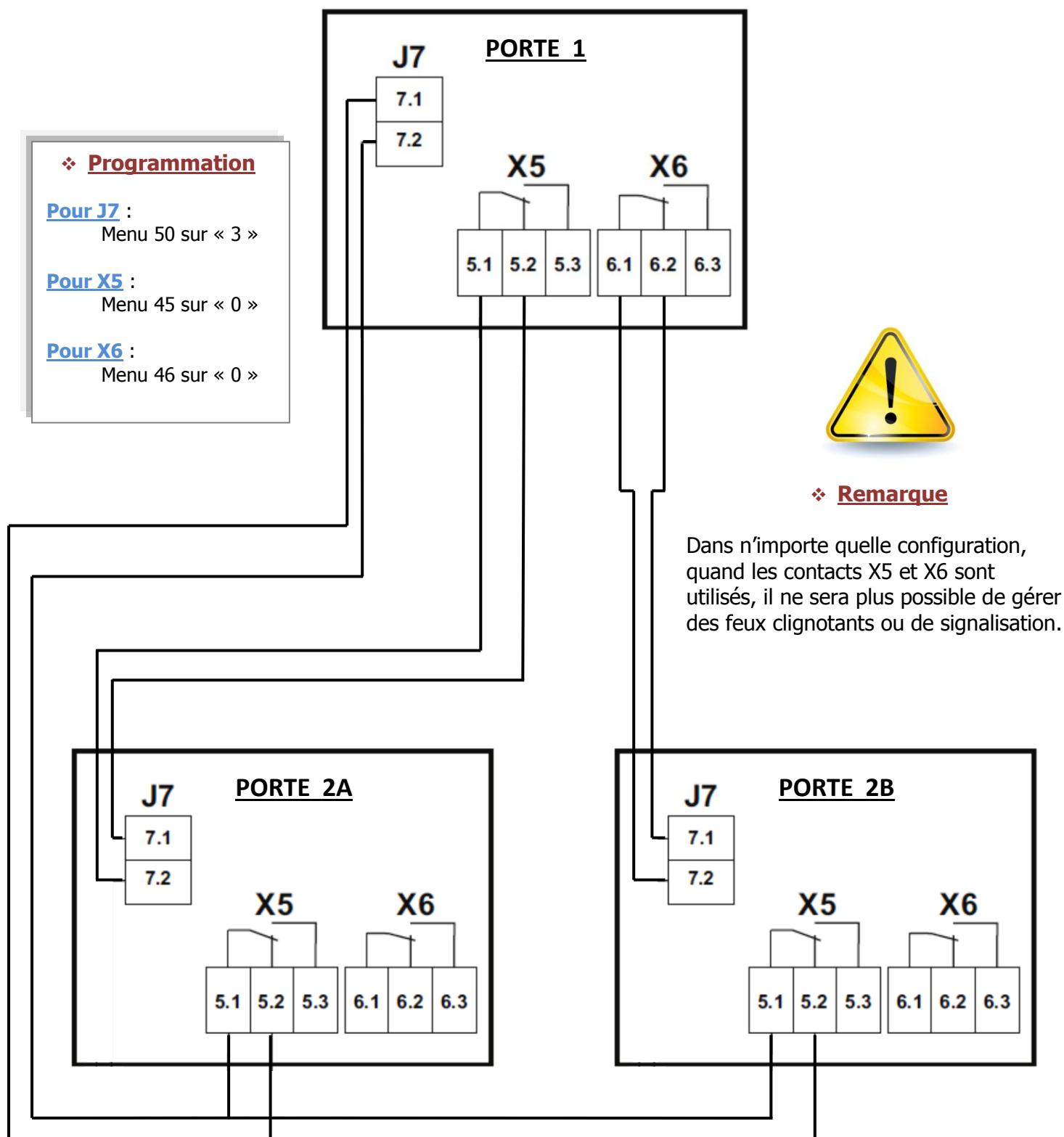
- La porte 1 ne peut s'ouvrir que si les portes 2 et 3 sont fermées
- La porte 2 ne peut s'ouvrir que si les portes 1 et 3 sont fermées
- La porte 3 ne peut s'ouvrir que si les portes 1 et 2 sont fermées



❖ **Programmation** : identique à l'exemple 1

❖ **Exemple 3** : Pour 3 portes...

- La porte 1 ne peut s'ouvrir que si les portes 2A et 2B sont fermées
- La porte 2A ne peut s'ouvrir que si la porte 1 est fermée (indépendamment de la porte 2B)
- La porte 2B ne peut s'ouvrir que si la porte 1 est fermée (indépendamment de la porte 2A)



❖ **Pour tout autre cas particulier** : Merci de consulter le service technique