



Sékur

*Porte de garage
Battante à vantaux*

*Porte battante Sékur Premium,
design Dijon, 4 vantaux à
replément, RAL 1015 sablé,
portillon ouverture intérieure.*

Conçues & fabriquées en France par Novoferm



Oberkail

BIEN CHEZ SOI



Parce que votre projet de rénovation ne doit rien laisser au hasard, nous avons imaginé une collection de portes de garage qui laisse libre cours à toutes vos envies.

La gamme de portes de garage **Oberkail** est une invitation à oser, à rêver pour que votre maison soit unique et pour se sentir **bien chez soi**.

Fabriquée sur-mesure pour vous, en France, votre porte de garage aux finitions irréprochables, répond à toutes vos exigences. Votre maison est belle...

comme la vie qui va avec !



Conçues
& fabriquées
en France



Porte battante Sékur Premium, 4 vantaux à repliement, gris 2800 sablé, portillon ouverture intérieure.

Laissez-nous vous guider dans votre projet.
 Pour commencer, choisissez...

LE MATÉRIAU

Il se choisit en fonction du niveau d'isolation, de sa durabilité et de l'esthétisme souhaité.

SÉKUR

Acier galvanisé
 -
 45 mm d'épaisseur

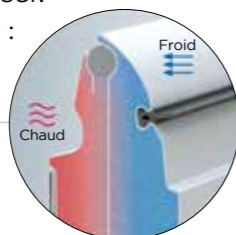
ou

SÉKUR PREMIUM

Aluminium
 -
 42 mm d'épaisseur

Économie d'énergie

Des panneaux rigides et épais.
 Isolation en mousse polyuréthane (sans CFC*) 45 mm d'épaisseur.
 Coefficient d'isolation élevé : (0,46 k/Wm²).



Confort thermique

Panneaux à rupture de pont thermique.

Une finition au style intemporel

Panneau intérieur stucco blanc RAL 9016 : plus lumineux.



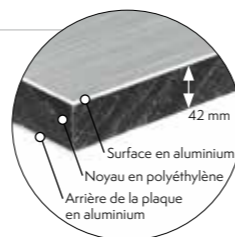
Isolation thermique élevée

Grâce à ses panneaux, son huisserie et son seuil à rupture de pont thermique.

Une finition lisse au style contemporain

Une surface plane, face extérieure et intérieure, pour un rendu moderne et épuré.

Face intérieure Lisse RAL 9016.



L'aluminium, un matériau résistant & durable

Tenue et longévité sont les grands atouts de l'aluminium, garanti sans corrosion et facile d'entretien.
 Profil aluminium de 72 mm.



Porte battante SÉKUR Premium, design Limoges, 3 vantaux à repliement, RAL 7031, portillon ouverture extérieure.

SÉKUR . Battante à vantaux

UN LARGE CHOIX DE DESIGN POUR TOUS LES STYLES D'ARCHITECTURE

Chaque design est destiné à donner du caractère à votre maison pour se fondre dans votre espace de vie. Les lignes sont élégantes, pour laisser s'exprimer la personnalité de votre habitation.

La qualité des matériaux est un gage de durabilité.

LE DESIGN

Pour toujours plus de personnalisation, vous avez le choix entre plusieurs styles de panneaux.

Finitions disponibles suivant le matériau choisi.

PANNEAUX SÉKUR


Double paroi acier galvanisé - 45 mm
 Mousse isolante sans CFC*.

PANNEAU SÉKUR PREMIUM


En Aluminium - 42 mm



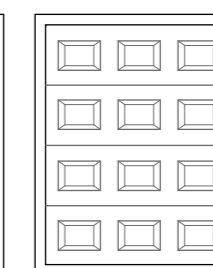
Sans nervures




Nervures



Nervures larges



Cassettes




Surface lisse

*CFC : Gaz qui contribue à la dégradation de la couche d'ozone.

*CFC : Gaz qui contribue à la dégradation de la couche d'ozone.

De multiples configurations,
2 types d'ouvertures pensés
pour votre bien-être



Porte battante Sékur Premium, design Angers, 3 vantaux à repliement, RAL 7034 sablé, portillon décentré ouverture intérieure.

UNE OUVERTURE SIMPLIFIÉE

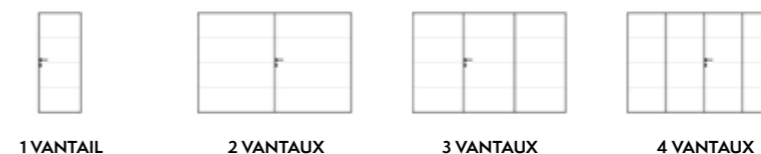
Ouvrant vers l'intérieur, la porte de garage battante à vantaux Sékur peut aussi s'ouvrir vers l'extérieur si elle ne déborde pas sur la voie publique.
Facile à utiliser au quotidien en repliant les vantaux les uns sur les autres, elle s'ouvre intégralement et peut conserver la largeur de passage en fonction de la configuration de votre garage.

LE TYPE D'OUVERTURE

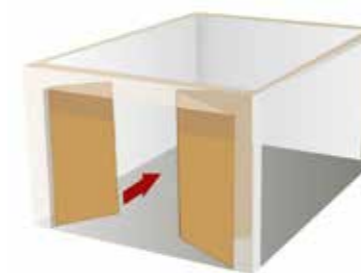
Il se choisit en fonction de la configuration de votre garage et de son accès (bordure de voie...).
Il faut considérer la largeur de passage nécessaire en fonction du véhicule et prendre en compte la présence d'éventuels obstacles tels que les tuyaux au plafond, les rangements muraux et autres.

LE NOMBRE DE VANTAUX :

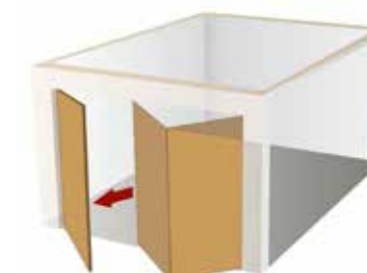
Composée de 1, 2, 3 ou 4 vantaux, la porte de garage battante à vantaux Sékur vous offre de nombreuses possibilités...



2 TYPES D'OUVERTURE AU CHOIX À PARTIR DE 3 VANTAUX :



ou



BATTANTE À REPLIEMENT

Elle se compose généralement de 3 ou 4 vantaux qui se replient les uns sur les autres.

BATTANTE EN ACCORDÉON

Elle se compose de 3 vantaux qui se replient sur eux-mêmes grâce à un guidage haut.

Des atouts remarquables !

- . **Confort** : Gain de passage libre, gain de profondeur.
- . **Adaptabilité** : Position du portillon au choix selon votre aménagement de garage.

- . **Maniabilité** : facilité de manœuvre (ouverture et fermeture à une seule main).
- . **Sécurité** : pas de risque de choc en manipulant les vantaux. Conformité à la norme CE EN-13241-1.
- . **Durabilité** : poids des panneaux équilibrés aux 2 extrémités.

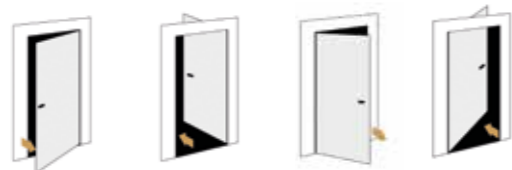
Vous allez adorer !

Son esthétisme soigné qui met en valeur votre maison.
Le gain de place dans votre garage.
La possibilité de transformer votre garage en une pièce à vivre.

LA POSITION DU PORTILLON

Comme une vraie porte d'entrée, le portillon intégré est très pratique pour un accès au garage sans passer par la maison.

Ouverture vers l'intérieur ou vers l'extérieur
(si le portillon ne débord pas sur la voie publique).



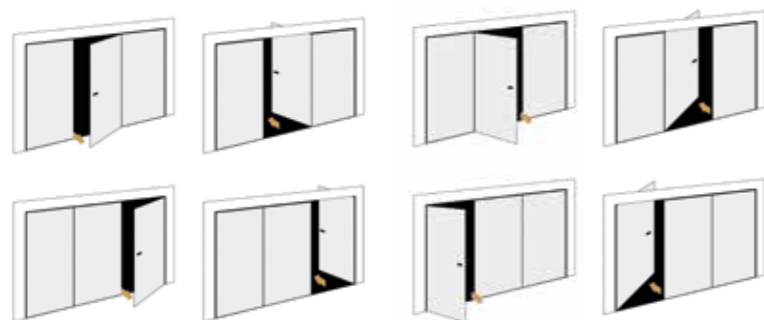
1 VANTAIL

Positionnement à droite ou à gauche



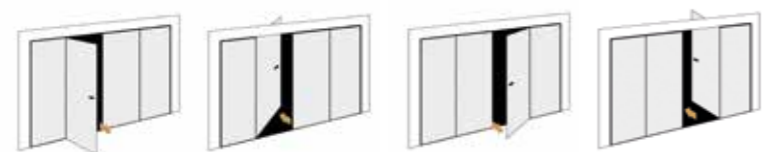
2 VANTAUX

Positionnement à droite ou à gauche



3 VANTAUX

Vantail de service à droite, à gauche ou centré



4 VANTAUX

Vantail de service central, gauche ou droite

| | | 1 VANTAIL | 2 VANTAUX | 3 VANTAUX | 4 VANTAUX |
|---------|------|-----------|-----------|-----------|-----------|
| Largeur | mini | 800 | 1250 | 1900 | 2500 |
| | maxi | 1250 | 2500 | 3000 | 4000 |
| Hauteur | mini | 1800 | 1800 | 1800 | 1800 |
| | maxi | 2500 | 2500 | 2500 | 2500 |



Porte battante Sékur Premium, 3 vantaux à repliement, RAL 7016 sablé, portillon centré ouverture extérieure.

FACILITER VOS ALLÉES & VENUES

La porte de garage avec portillon permet de simplifier l'accès à votre habitation au quotidien pour les sorties par voie piétonne, ou à vélo sans avoir à ouvrir entièrement la porte de garage.

Sékur

Battante à vantaux

VUE EXTÉRIEURE

Nombreux design, couleurs, décors disponibles : 20% de la façade d'une maison, coordonnée aux autres menuiseries, 7 finitions dont 5 givrées, 27 teintes tendances, 200 RAL au choix.

Avec l'ouverture vers l'intérieur : Aucun débord extérieur en bordure de voie, possibilité de garer sa voiture devant, en cas de linteau cintré, en cas de rampe montant.

Huisserie tubulaire en aluminium à rupture de pont thermique : Huisserie couleur et aspect laqué à la couleur de la porte.

Panneaux acier ou aluminium à rupture de pont thermique: Économie d'énergie, en cas de forte chaleur et de grand froid. 17% plus isolant avec les panneaux de 42 et de 45 mm.

4 cinématiques : 2 vantaux, 3 vantaux accordéon, 3 vantaux repliement, 4 vantaux repliement : Transformer son garage en pièce à vivre.

Poignée Inox : Inoxydable, durabilité, qualité. Verrouillage simple : pas besoin de relever la poignée pour verrouiller. 5 clefs sécurité fournies.

Paumelles de la marque Hahn réglables sur les 3 axes : Robustesse, sécurité, durabilité et qualité.



VUE INTÉRIEURE

Portillon de 600 à 1250 mm selon les configurations : Facilité d'usage, passage tondeuse, 2 roues, permet de bricoler en laissant le journalier ouvert sans ouvrir toutes les portes, facilite les entrées et sorties.

Verrouillage 3 points sur le portillon : Serrure 3 points haute sécurité qui stoppe toute intrusion forcée.

Panneaux blanc intérieur : donner de la clarté dans le garage : Associé à une large gamme de hublot, on apporte de la lumière.

Cylindre à bouton moleté :
 . Ergonomique, pas besoin de clé.
 . Pratique pour verrouiller et déverrouiller la porte de l'intérieur.
 . Qualité.



Barre de seuil aluminium à rupture de pont thermique :
 . Seuil à rupture de pont thermique : isolant.
 . Seuil strié : antidérapant, plus de sécurité. Hauteur du seuil 20 mm : accès facile, barrière contre les saletés, limite les infiltrations, isolation renforcée, lutte contre la déperdition de chaleur.

Crémone pompier à levier (une par semi-fixe) :
 . Facilité d'utilisation.
 . Ergonomique.
 . Sécurité.
 Adapté à toutes les tailles des utilisateurs. Verrouillage 2 points, un par semi-fixe (en standard) par crémone, blanche : elles deviennent invisibles porte fermée.


Battant semi-fixe, avec possibilité de vantaux inégaux : Gain de place dans votre garage pour aménager les murs latéraux, pas de rail au plafond.

Pion anti-dégondage : Sécurité anti-effraction.


LA FINITION

La finition correspond au toucher de votre porte de garage.
La finition "givrée" vous offre une résistance incomparable aux éventuelles rayures.

Finitions disponibles suivant le design choisi.




VEINÉ BOIS
RAL 9016



LISSE
RAL 9016

Givrée



BLANC
PROCHE RAL 9016



GRIS CLAIR
PROCHE RAL 7040



GRIS FONCÉ
PROCHE RAL 7012



ANTHRACITE
PROCHE RAL 7016



NOIR
PROCHE RAL 7021

LA COULEUR

Choisissez la couleur de votre porte de garage selon vos goûts
et en harmonie avec votre maison, vos fermetures extérieures...

Ton bois




CHÊNE DORÉ



WINCHESTER

LES TENDANCES DU MOMENT...



IVOIRE CLAIR
SABLÉ 1015




NOIR
SABLÉ 2100



GRIS
SABLÉ 2400



GRIS BRONZE
SABLÉ 2500



BLEU
SABLÉ 2700



GRIS PERLE
SABLÉ 2800



GRIS
SABLÉ 2900



ROUGE POURPRE
SABLÉ 3004



VERT MOUSSE
SABLÉ 6005



GRIS BASALTE
SABLÉ 7012



GRIS ANTHRACITE
SATINÉ OU SABLÉ 7016



GRIS NOIR
SABLÉ 7021



GRIS TERRE D'OMBRE
SABLÉ 7022



GRIS PIERRE
SABLÉ 7030




GRIS CLAIR
SABLÉ 7035



GRIS QUARTZ
SABLÉ 7039




BRUN GRIS
SABLÉ 8019



NOIR PROFOND
SABLÉ 9005



ALU BLANC
SABLÉ 9006



BLANC
SATINÉ OU SABLÉ 9016



Nuancier RAL
200 coloris
au choix

Vous allez adorer !
Il est possible d'harmoniser la couleur
de votre porte de garage avec votre porte de service,
votre porte d'entrée ou votre portail.
Toutes les huisseries sont laquées à la couleur de votre porte.

LES HUBLOTS

Nos portes de garage sont entièrement personnalisables selon vos envies.
Tous nos hublots sont en double vitrage pour garantir une meilleure isolation.
L'accessoire idéal pour apporter plus de lumière dans votre garage.

22
HUBLOTS
AU CHOIX



HUBLOT
CHOLET



AMIENS ● ●
Cadre Alunox 283 x 283 mm
Vitrage synthétique affleurant 210 x 210 mm
avec aspect bois « transperçant » le vitrage
Face intérieure en ABS 100% recyclée



ANGERS ●
Vitrage panoramique synthétique affleurant
220 x 1420 mm



AVIGNON ● ●
Cadre Alunox 760 x 260
Vitrage synthétique affleurant 380 x 180
Face intérieure en PVC blanc



BAYONNE ●
Vitrage synthétique affleurant diamètre 210 mm
Face intérieure en ABS 100% recyclée



CHOLET ● ●
Cadre Alunox 458 x 260 mm
Vitrage synthétique affleurant 380 x 180 avec aspect
bois « transperçant » le vitrage
Face intérieure en PVC blanc



DAX ●
Vitrage synthétique affleurant 700 x 220 mm



DIJON ●
1/4 hauteur vitré
Double vitrage 33-2 feuilleté dépoli



MARSEILLE ●
1/3 hauteur vitré
Double vitrage 33-2 feuilleté dépoli



MENDE ● ●
Alunox 670 x 283 mm
Vitrage synthétique affleurant 210 x 210 mm
Face intérieure en ABS 100% recyclée



NANCY ●
Une section vitrée
Double vitrage 33-2 feuilleté dépoli



QUIMPER ● ●
Alunox : Hauteur 1495 mm
Vitrage synthétique affleurant diamètre 210 mm
Face intérieure en ABS 100% recyclée



TOULOUSE ●
Alunox : 1630 x 283 mm
Vitrage synthétique affleurant 210 x 210 mm
avec aspect bois « transperçant » le vitrage
Face intérieure en ABS 100% recyclée

AUTRES CHOIX DISPONIBLES

Classiques



A / B / C



A / B / C



A / B / C



A / B / C

Contemporains




11


Contemporains INOX



Contemporains ALUNOX



LES VITRAGES




A



B



C



11

- A / Sécurité clair extérieur et clair intérieur en verre sécurit de 3 mm
- B / Sécurité clair extérieur et imprimé 200 intérieur en verre sécurit de 3 mm
- C / Acrylique clair extérieur et granité intérieur de 2 mm
- 11 / Sécurité Master Carré intérieur, double vitrage feuilleté clair extérieur



LES DÉCORS

Nous vous proposons des solutions esthétiques exclusives : découvrez notre collection de décors pour plus de personnalisation.

Votre porte de garage devient unique et remarquable.

16
DÉCORS
AU CHOIX



Porte battante Sékur Premium, design Bordeaux, 4 vantaux à repliement, RAL 7012 sablé, portillon décentré ouverture extérieure.

*Un large choix de finitions & de coloris
pour mettre en valeur
la personnalité de votre maison*

Les décors avec du bois aspect « chêne vieilli » font 2 mm d'épaisseur. Ils sont résistants aux chocs, aux rayures et ne craignent pas l'air salin. Ils ne nécessitent pas d'entretien spécifique.*

**Associés à des couleurs contemporaines (noir, gris...)
ils apportent une touche « nature et moderne ».**



ALBI ● ●



ANNECY ●
1 section chêne doré positionnée où l'on veut avec les autres sections au RAL de votre choix (huisserie compris)



ARRAS ● ●
Décor Alunox / Chiffre : 25 cm
Bis / Ter : 10 cm



AUXERRE ● ●



BELFORT ●●



BORDEAUX ●●



LONGCHAMPS ●●



LORIENT ●●



BOURGES ●●



CHÂTEAUX ●●



MARMANDE ●●



OLWENN ●●
(Design Kostum)



ÉPINAL ●●



LIMOGES ●●



MENHIR ●●
(Design Kostum)



VERSAILLES ●●


1 section plaxé winchester positionnée où l'on veut avec les autres sections au RAL de votre choix (huisserie compris)

LES CONFIGURATIONS SÉKUR

Possible en 1, 2, 3 ou 4 vantaux.

Des exemples de configurations possibles :

| | | | | | | | | | |
|------------------------|-------------------------------|-------------------------------|-------------------------|-----------------------|-----------------------|------------------------------|-------------------------------------|-----------------------------------|-------------------------------|
| <p>NERVURES</p> | <p>NERVURES LARGES</p> | <p>SANS NERVURES</p> | <p>CASSETTES</p> | <p>ALBI</p> | <p>BELFORT</p> | <p>CHÂTEAUX</p> | <p>CHOLET</p> | <p>ÉPINAL</p> | <p>LONGCHAMPS</p> |
| <p>AMIENS</p> | <p>ANNECY</p> | <p>ARRAS</p> <p>24</p> | <p>AUXERRE</p> | <p>AVIGNON</p> | <p>MENDE</p> | <p>NANCY NERVURES</p> | <p>NANCY NERVURES LARGES</p> | <p>NANCY SANS NERVURES</p> | <p>NANCY CASSETTES</p> |



Avec le configurateur, mettez en scène votre porte de garage suivant vos envies sur le site novoferm.fr

- Selon les décors :
- Hublots possibles à droite, ou à gauche côté paumelles
 - Décors possibles à droite, à gauche ou centré
 - Possibilité d'ajouter plusieurs hublots sur une même porte
 - Possibilité d'ajouter plusieurs décors sur une même porte
 - Certains décors et hublots ne seront compatibles qu'en sans nervures lisses pour la Sékur

| | |
|-----------------------|--------------------------|
| <p>QUIMPER</p> | <p>VERSAILLES</p> |
| | |
| | |
| | |

LES CONFIGURATIONS SÉKUR PREMIUM

Possible en 1, 2, 3 ou 4 vantaux.
Des exemples de configurations possibles :

| | | | |
|---------------------|-----------------------|-----------------------|-----------------------|
| <p>LISSE</p> | <p>ALBI</p> | <p>AMIENS</p> | <p>ANGERS</p> |
| | | | |
| | | | |
| | | | |
| <p>ARRAS</p> | <p>AUXERRE</p> | <p>AVIGNON</p> | <p>BAYONNE</p> |
| | | | |
| | | | |
| | | | |


Vous allez adorer les accessoires !




TRAPPE À CHAT



TRAPPE À CHAT CONNECTÉE



ENTRÉE DE LETTRES




GRILLE DE VENTILATION




ARRÊT DE PORTE À SCELLER



ARRÊT DE PORTE À VISSER



FERME PORTE



AIDE À L'OUVERTURE ET FERMETURE DU JOURNALIER PAR VÉRIN

LES CONFIGURATIONS SÉKUR PREMIUM

Possible en 1, 2, 3 ou 4 vantaux.

Des exemples de configurations possibles :





Oberkail

BIEN CHEZ SOI

Votre revendeur Oberkail



A chacun son ouverture

www.novoferm.fr